

2.8 Ajustes <

Navegador lateral

- [2.8.1 Ajustes Introducción](#)
- [2.8.2 Ajustes listado](#)
- [2.8.3 Ajustes buscador Ctrl + K](#)

2.8.1 Ajustes Introducción

En la sección **Ajustes** se accede a un menú para acceso a las subsecciones de este menú.

Además de las opciones del submenú, dispone de un buscador de opciones presentes en el submenú Ajustes.

Los elementos del submenú de ajustes son por orden de aparición

Buscar...

RESET



Ventas



Catálogo



Personas



Ayuda de usuario



Apariencia



Menú



Marketing



Formas de pago



Privacidad



Localización



Ajustes generales



Scripts de terceros



Archivos de clientes



Cuentas de correo



Rendimiento



2.8.2 Ajustes listado

1. Listado completo de elementos dentro del navegador lateral "Ajustes" y sus submenús.

VENTAS

- Estados de pedido
- Estados de producto en el pedido
- Carritos
- Reclamaciones
- Transportistas
- Días laborables
- Impuestos

CATÁLOGO

- Características
- Valores
- Categorías
- Marcas
- Proveedores
- Materiales
- Platillas de productos
- Biblioteca de colores
- Actualización masiva de precios
- Fuentes para el diseñador

PERSONAS

- Clientes
- Grupos de clientes
- Usuarios

AYUDA DE USUARIO

- Preguntas frecuentes
- Reclamaciones
- Grupos de razones
- Razones

APARIENCIA

- Estructura
- Textos
- Logos
- Tamaños de las imágenes
- Slider
- Menú

MENÚ

MARKETING

- Boletín de noticias
- Exportar Feed de Google
- Social

FORMAS DE PAGO

PRIVACIDAD

LOCALIZACIÓN

- Países
- Estados/Provincias
- Zonas

AJUSTES GENERALES

- Analíticas
- Atención al cliente
- Comunicaciones
- General
- Imágenes
- Pagos
- Pedidos
- Productos
- Productos relacionados
- Seo
- Social
- Stock
- Tema
- Textos legales
- Técnico
- Usuarios
- Ventas cruzadas
- Enviar correo electrónico de prueba

SCRIPTS DE TERCEROS

ARCHIVOS DE CLIENTES

CUENTAS DE CORREO

RENDIMIENTO

2. Buscador de Ajustes

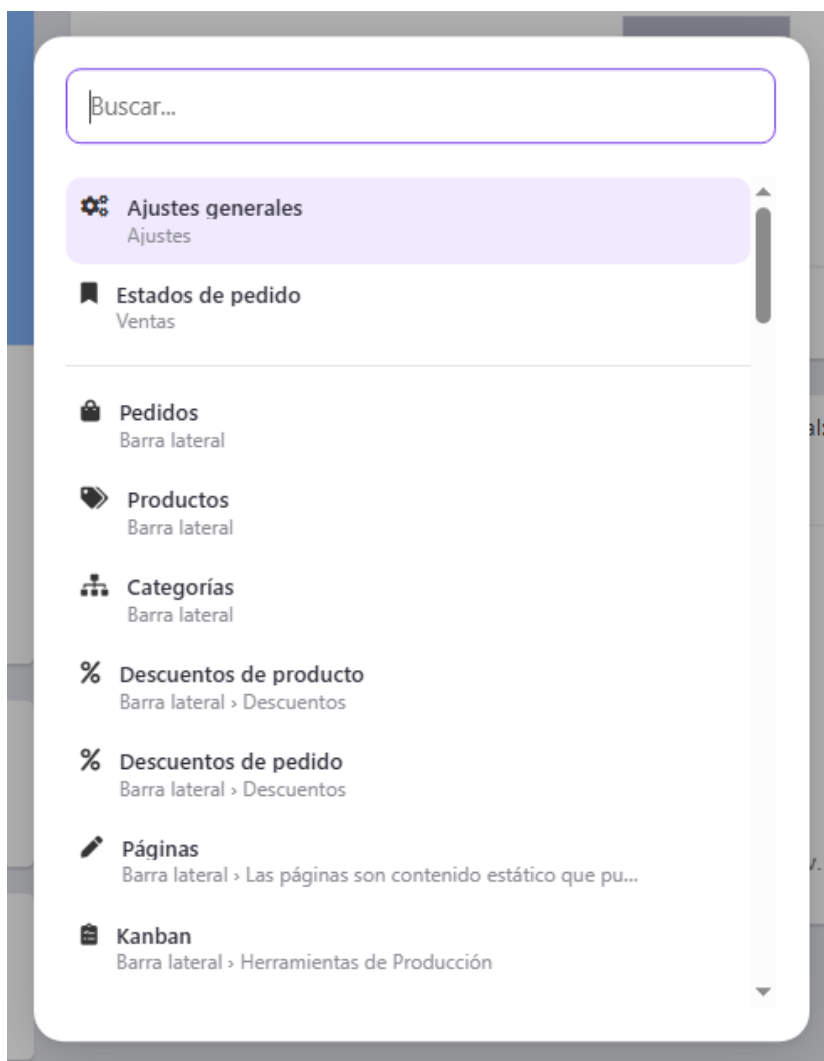
2.8.3 Ajustes buscador Ctrl + K

Buscador en el gestor de Wakaprint

Disponible a partir de la V3.30.0

Mediante este atajo se abre una ventana modal del buscador en el gestor. Se pueden buscar todo tipo de datos, ajustes, clientes, páginas de contenido, entre otros.

Para cerrar el buscador hacer clic fuera de él, o salir de la página en la que está abierto.



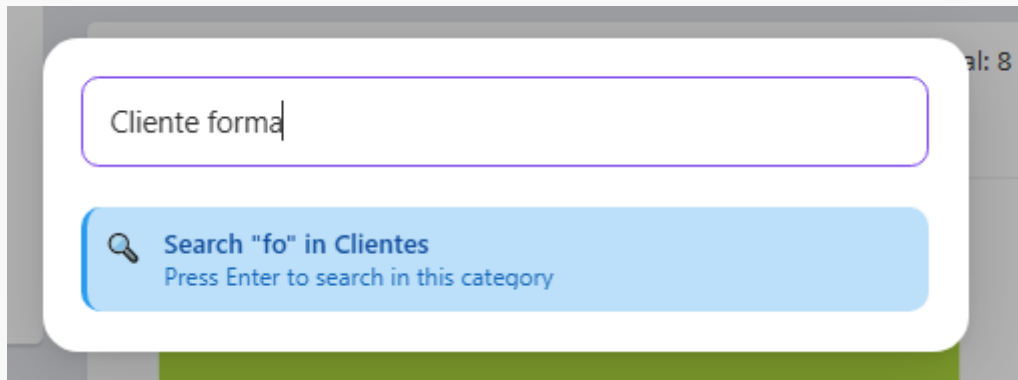
Ejemplos de funcionamiento del buscador Ctrl + K

Ejemplo 1

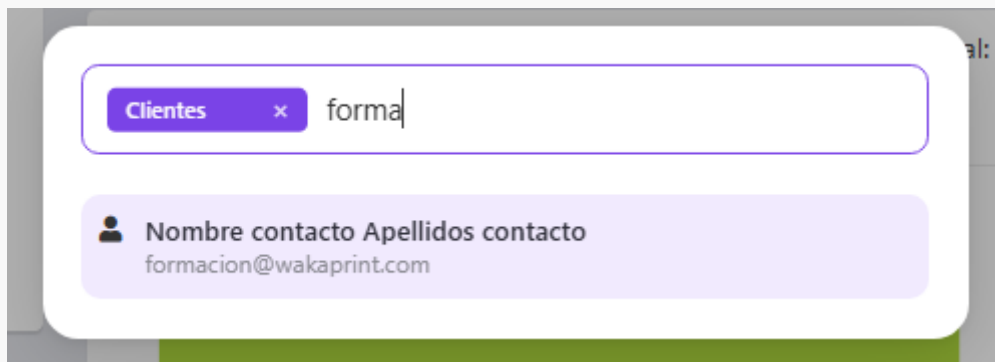
Buscando el cliente, formación@wakaprint.com.

Escribir en el campo Cliente forma.

La interfaz cambia. Pide que presiones la tecla "ENTRAR" para iniciar la búsqueda.



Al hacer clic en la tecla "ENTRAR" mostrará el resultado coincidente. La palabra "Cliente" se presenta como etiqueta de filtro de búsqueda. Lo que permite seguir buscando con el filtro clientes.



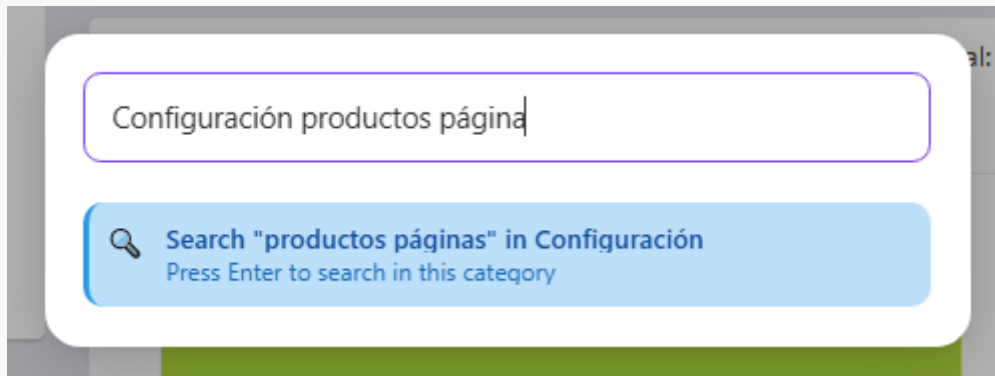
Al hacer clic en el resultado lleva directamente a la ficha del cliente

Ejemplo 2

Buscando con filtro palabra "Configuración".

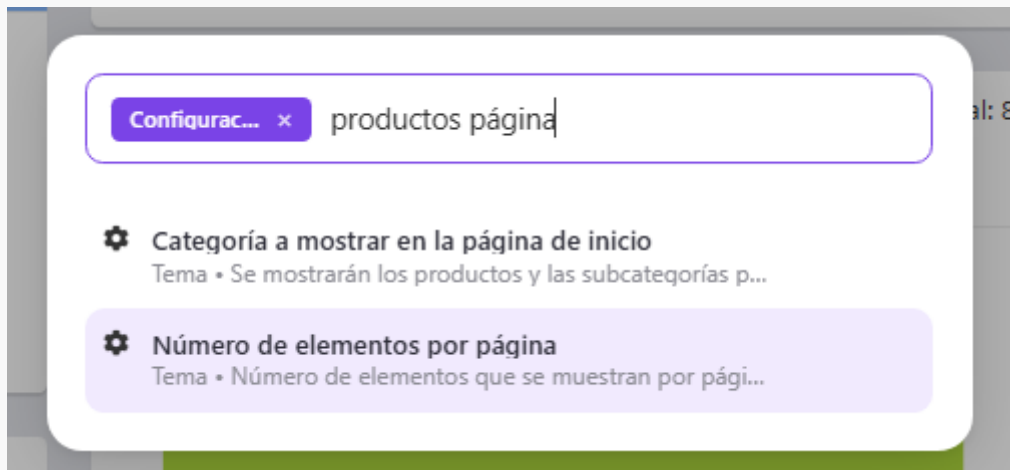
Escribir en el campo "Configuración productos página".

La interfaz cambia. Pide que presiones la tecla "ENTRAR" para iniciar la búsqueda.



Al hacer clic en la tecla "ENTRAR" mostrará el resultado coincidente. La palabra "Configuración" se presenta como etiqueta de filtro de búsqueda. Lo que permite seguir buscando con el filtro Configuración.

En este ejemplo ha encontrado dos resultados coincidentes con la búsqueda hecha.



Al hacer clic en el resultado que procede. En este ejemplo; el resultado "Categoría a mostrar en la página de inicio", lleva directamente a la página en la que está el ajuste, concretamente al ajuste, y lo destaca.

Categoría a mostrar en la página de inicio

1

HOME_PRODUCT_CATEGORY

Se mostrarán los productos y las subcategorías principales asociados a esta categoría.