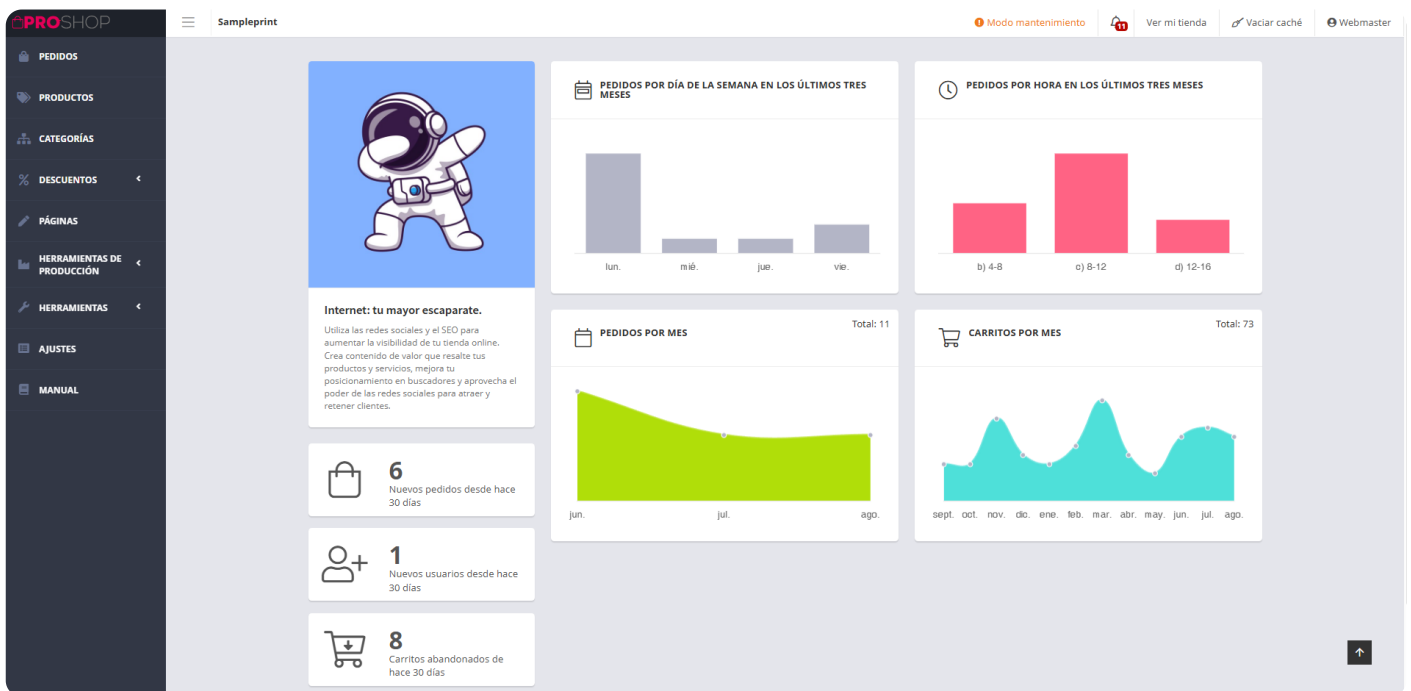


1.1 Interfaz introducción < Gestor Wakaprint

1. Página de inicio

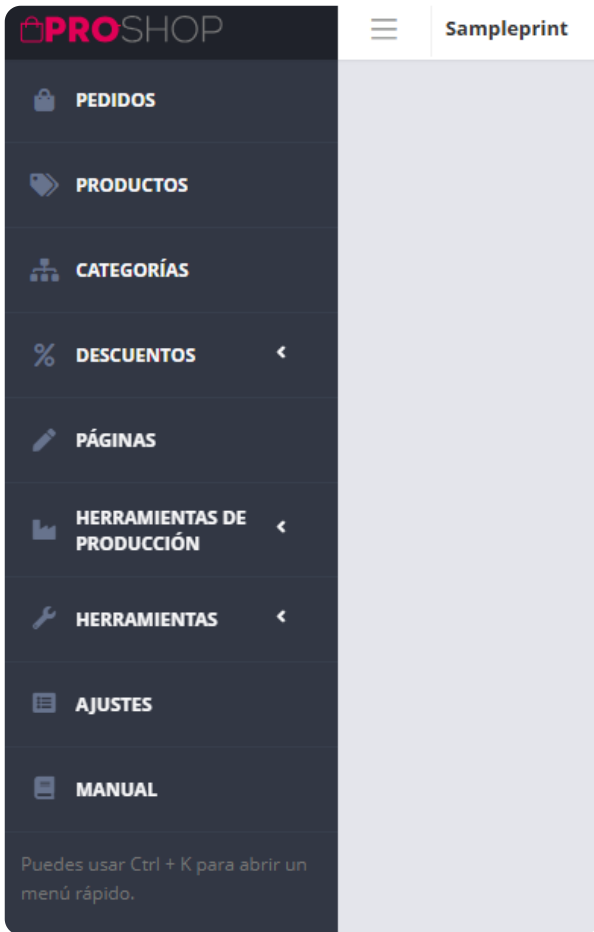
En la página de inicio del gestor de la tienda presenta un panel central con estadísticas relacionadas con las ventas



Elemento	Funcionalidad
Menú vertical	Presenta los accesos a la clasificación de los ajustes, configuraciones y herramientas. Accesible desde todas las páginas del gestor.

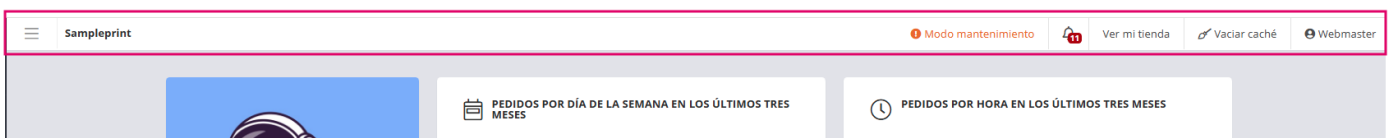
Menú horizontal	Presenta información, y acciones habituales. Accesible desde todas las páginas del gestor.
Versión instalada	Información de la versión instalada. Accesible desde todas las páginas del gestor.
Contenido central	Dinámico. Cambia su contenido en función de los elementos del menú lateral seleccionados entre otros.
	Icono botón para subir al inicio de la página Accesible desde todas las páginas del gestor.

2. Interfaz general del gestor introducción.




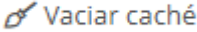



3. Menú superior general del gestor introducción

El menú superior está accesible en todas las páginas del gestor de la tienda



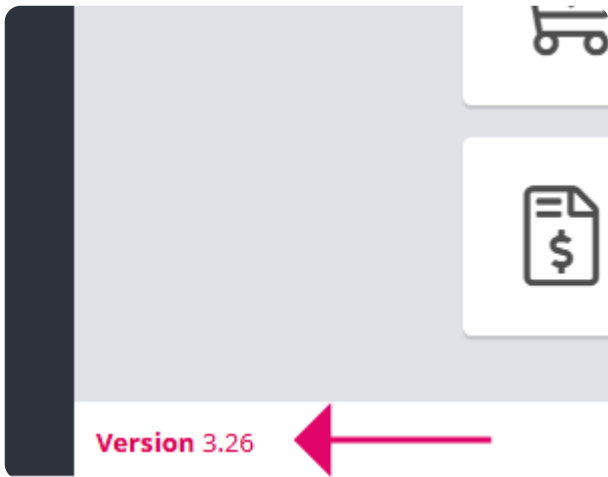
Elemento	Funcionalidad
----------	---------------

	<p>Botón tipo icono para recoger el menú lateral</p>
	<p>Alerta de que la tienda está en modo mantenimiento.</p> <p>Botón con acceso directo a ajustes de Modo mantenimiento</p>
	<p>Información de notificaciones de nuevos pedidos.</p> <p>Botón abre desplegable histórico de fechas de los nuevos pedidos</p>
<p>Ver mi tienda</p>	<p>Enlace tipo texto que actúa como acceso directo a la vista pública de la tienda</p>
	<p>Enlace tipo icono + texto para borrar la caché del gestor de la tienda.</p>
	<p>Icono seguido del nombre del perfil del usuario administrador en sesión.</p>

4. Versión de la aplicación.

La versión de la aplicación se muestra en el lado inferior izquierdo en todas las páginas del gestor de la tienda.

Actúa como botón de acceso directo al histórico de actualizaciones y versiones.



REGISTRO DE CAMBIOS

Changelog

All notable changes to this project will be documented here.

[3.26.0]

- [+] A new function has been added to use the new function.
- [*] Fixed combination use_stock to don't use the new function.
- [*] Disallow .ai and .eps file uploads

[3.25.0]

- [+] Improved builder editor appearance
- [+] Added new feature to Builder: Bin. Now, you can use the new feature.
- [*] Fixed an issue with vector configurator
- [*] Keep guest cart after creating an account

A continuación se presentan en el manual temas concretos para cada sección del menú lateral. Para la mejor comprensión se han ordenado de forma diferente al orden en el que se muestran en el menú del Gestor y algunas secciones del menú se presentan en capítulos.

Revision #49

Created 3 marzo 2022 20:22:22 by Waizabú

Updated 17 diciembre 2025 11:12:07 by FM