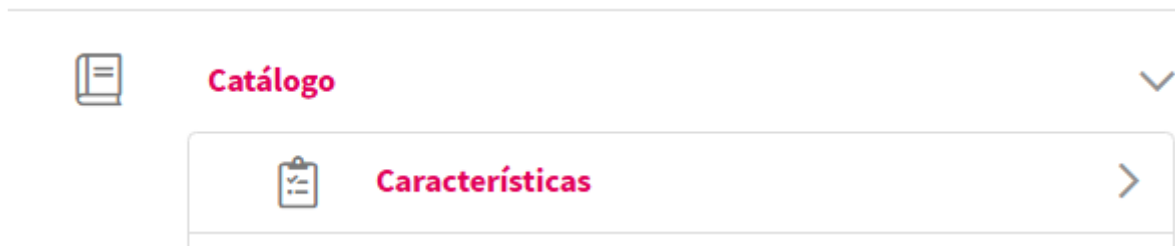























2.8.2.2 Características

Desde Gestor>Navegador lateral>Ajustes>Catálogo>Característica, se accede a la interfaz general de actualización de nombre, y ajuste para definir si se muestran en la vista pública como filtro o no las características.



Al hacer clic en Características lleva a la vista en lista de todas las características que están creadas.

Mostrando 1-20 de 692 elementos.  

ID	NOMBRE	
1	Ancho	 
2	Frente medida	 
4	Unidades	 
8	Entrega	 
9	Rotulación	 
10	Largo	 
12	Logo	 
14	Gramaje	 
		 

Los cambios que se hagan en esta sección son generales. Afectan a todos los productos de la tienda que tengan la característica actualizada.

Interfaz en modo lista

Paginación	Informa sobre características que muestra por página y totales creadas. Dispone de botones de flechas para pasar o retroceder páginas.
Icono filtro	Activar filtro de búsqueda y ordenación
ID	Identificador único para cada característica. Dispone de filtro.
Nombre	Nombre dado a la característica. Dispone de filtro.
Botón "VER"	Para acceder a la interfaz de consulta de la característica.

Al hacer clic en el botón "VER" en una fila de una característica muestra la siguiente interfaz. Excepto la acción e clic en el botón "Actualizar", el resto de datos no son editables en esta interfaz. Son para consulta.

		ACTUALIZAR
ID	16	
Nombre	Cantidad	
Mostrar en búsqueda por facetas	Sí	

Al hacer clic en botón "Actualizar" lleva a la interfaz de edición general de la característica.

NOMBRE	MOSTRAR EN BÚSQUEDA POR FACETAS
<input type="text" value="Cantidad"/>	<input checked="" type="checkbox"/>

ACTUALIZAR

En esta interfaz se puede actualizar el nombre de la característica. La actualización afectará a todos los nombres de la característica en todos los productos que se está usando.

Mediante el botón llamado "Mostrar en búsqueda por facetas" se puede ajustar:

- Activo, en magenta que se muestre la característica en como filtros en la vista del cliente.
- Desactivado, en blanco que **no** se muestre la característica en como filtros en la vista del cliente.

Cuando se crea una característica se guarda en esta librería el nombre vinculado a un ID único. Para corregir errores tipográficos en el nombre de una característica se ha de acceder a esta sección para actualizarla.

Revision #7

Created 27 noviembre 2025 13:50:06 by FM

Updated 4 diciembre 2025 09:26:42 by FM