

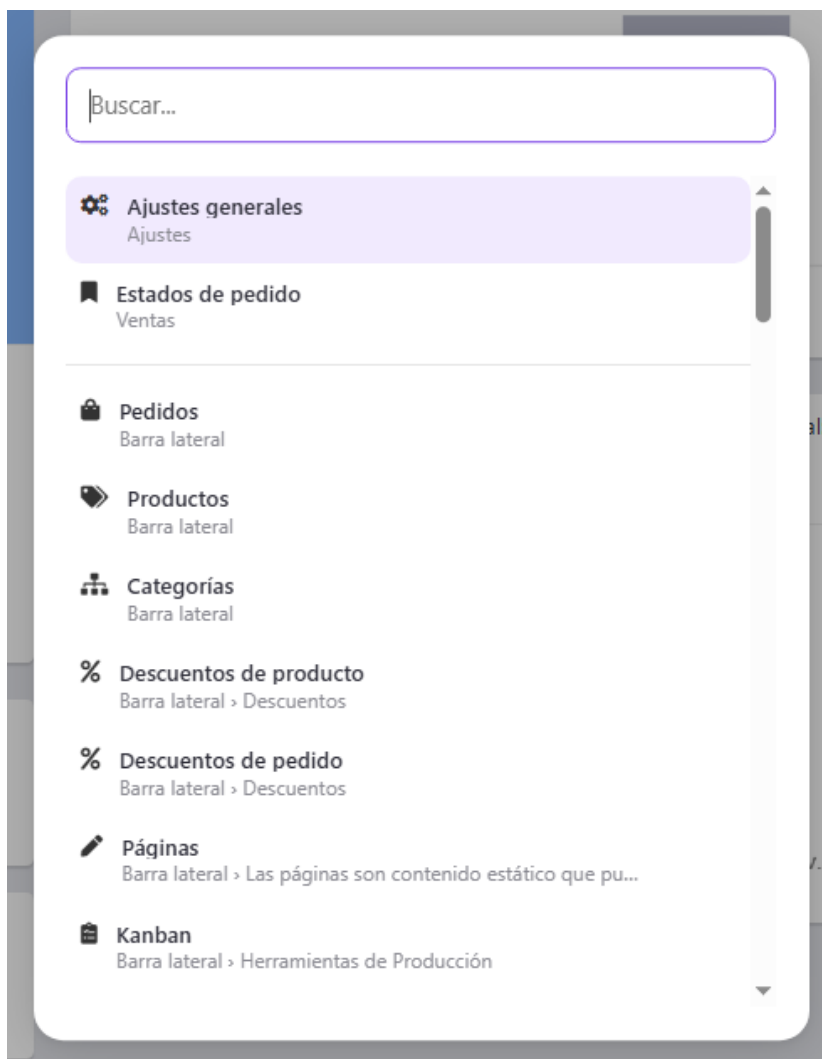
2.8.3 Ajustes buscador Ctrl + K

Buscador en el gestor de Wakaprint

Disponible a partir de la V3.30.0

Mediante este atajo se abre una ventana modal del buscador en el gestor. Se pueden buscar todo tipo de datos, ajustes, clientes, páginas de contenido, entre otros.

Para cerrar el buscador hacer clic fuera de él, o salir de la página en la que está abierto.



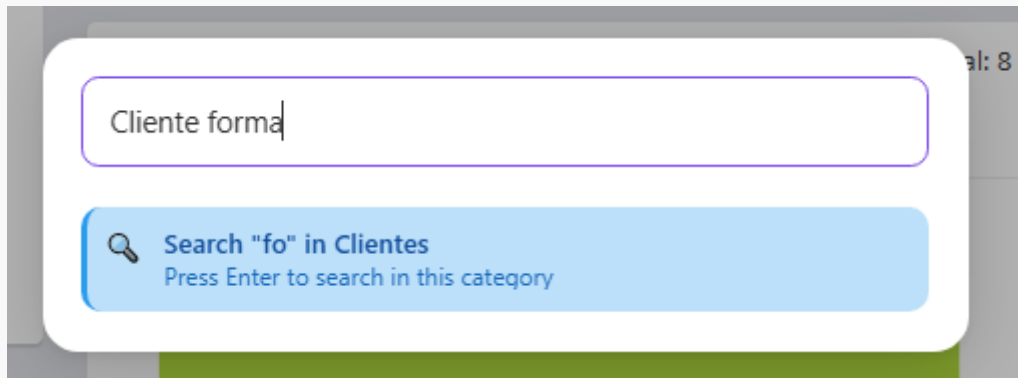
Ejemplos de funcionamiento del buscador Ctrl + K

Ejemplo 1

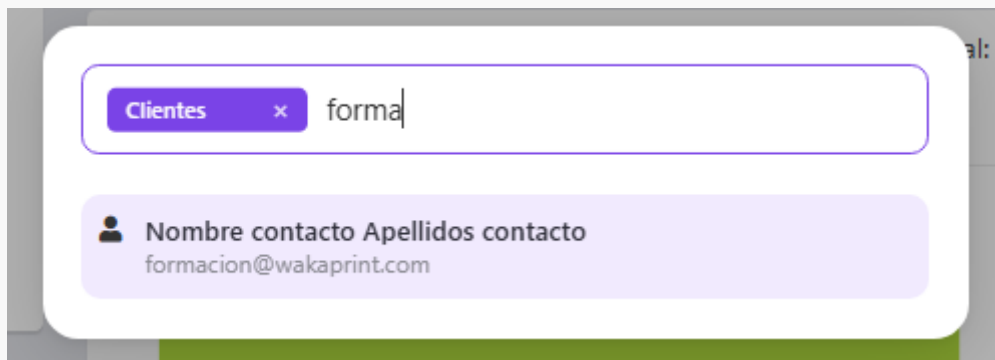
Buscando el cliente, formación@wakaprint.com.

Escribir en el campo Cliente forma.

La interfaz cambia. Pide que presiones la tecla "ENTRAR" para iniciar la búsqueda.



Al hacer clic en la tecla "ENTRAR" mostrará el resultado coincidente. La palabra "Cliente" se presenta como etiqueta de filtro de búsqueda. Lo que permite seguir buscando con el filtro clientes.



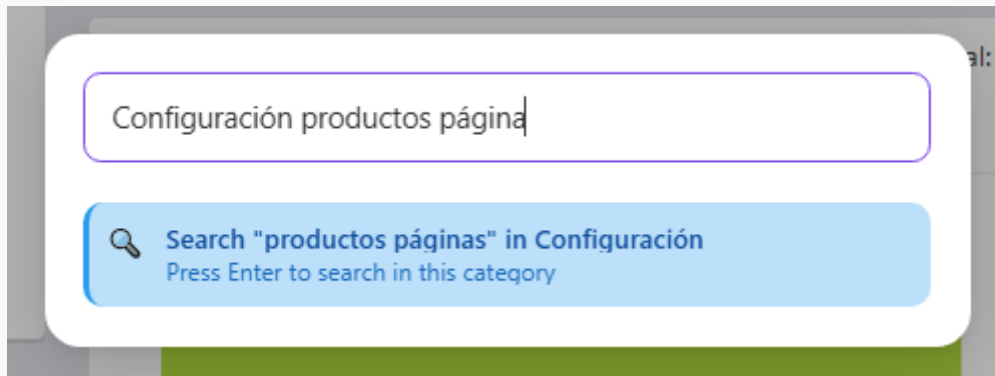
Al hacer clic en el resultado lleva directamente a la ficha del cliente

Ejemplo 2

Buscando con filtro palabra "Configuración".

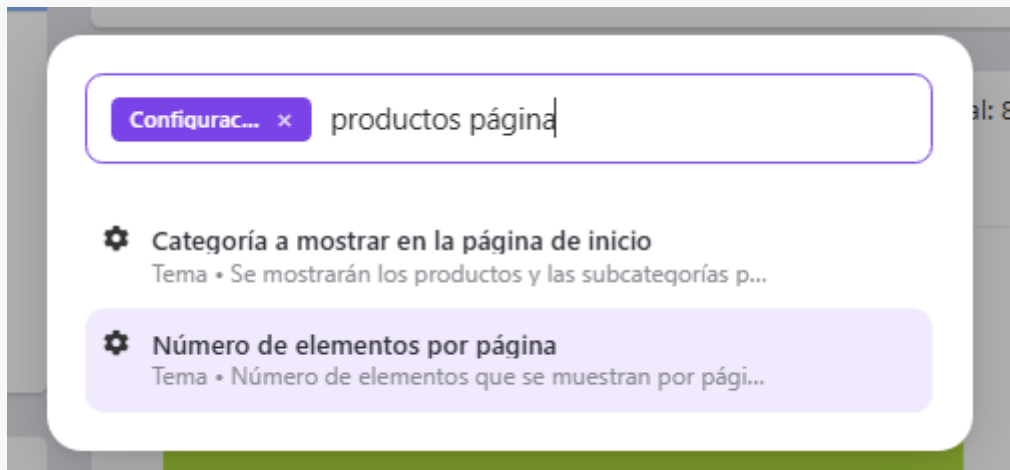
Escribir en el campo "Configuración productos página".

La interfaz cambia. Pide que presiones la tecla "ENTRAR" para iniciar la búsqueda.



Al hacer clic en la tecla "ENTRAR" mostrará el resultado coincidente. La palabra "Configuración" se presenta como etiqueta de filtro de búsqueda. Lo que permite seguir buscando con el filtro Configuración.

En este ejemplo ha encontrado dos resultados coincidentes con la búsqueda hecha.



Al hacer clic en el resultado que procede. En este ejemplo; el resultado "Categoría a mostrar en la página de inicio", lleva directamente a la página en la que está el ajuste, concretamente al ajuste, y lo destaca.

Categoría a mostrar en la página de inicio

1

HOME_PRODUCT_CATEGORY

Se mostrarán los productos y las subcategorías principales asociados a esta categoría.

Revision #5

Created 11 diciembre 2025 12:20:40 by FM

Updated 11 diciembre 2025 12:27:53 by FM