

2.8.9.5 Actualizar propósito creado - Privacidad

Cuando existe al menos un propósito en la lista, cada uno puede editarse haciendo clic sobre el botón "MODIFICAR" .

El formulario que se muestra es el mismo que en la creación, pero con los datos ya completados. El administrador puede:

- Modificar el título
- Cambiar la categoría
- Actualizar la descripción
- Revisar o editar el propietario
- Cambiar la duración














Una vez realizados los cambios, debe pulsar **GUARDAR** para que las modificaciones queden registradas.

Actualizar propósito de cookies: Cookies de objetivo (marketing)

TÍTULO *

Cookies de objetivo (marketing)

DESCRIPCIÓN

Sans Serif Normal B I U  A  x₂ x²
H₁ H₂ ” </>           

Estas cookies se utilizan para mostrar contenido o anuncios personalizados basados en los intereses del usuario, así como para medir la eficacia de campañas publicitarias. También pueden emplearse para crear perfiles de navegación con fines de segmentación.

CATEGORÍA *

Objetivo

PROPIETARIO *

Waizabú

DURACIÓN *

20

GUARDAR

CERRAR

Revision #5

Created 12 diciembre 2025 10:11:36 by FM

Updated 12 diciembre 2025 13:58:41 by FM