

A3. Creando los valores de las características - Características

1. Introducción

Una vez está creada la característica se crean los valores (opciones).
Hacer clic en botón + para abrir la interfaz de añadir un valor.

No todos los tipos de características presentan este panel. Consultar capítulo de tipos de características para más información.



1. 1 Valores añadidos a una característica vista desde el gestor. Recogidos.

ACTUALIZAR



LISTA DE OPCIONES DE SELECCIÓN ÚNICA
NOMBRE. REQUERIDO

LISTA DE
OPCIONES
CON
SELECCIÓN
ÚNICA



Opción 1	F 1,00 €	V 2,00 €	⌵
Opción 2	F 2,00 €	V 4,00 €	⌵
+			

La posición de los valores en el gestor será la misma que en la vista pública. Para **ordenar los valores**, desde el gestor proceder poniendo el ratón encima de uno de ellos, hacer clic, mantener y mover a la nueva posición.

Cada valor se muestra en una fila. Cada fila dispone de un icono de flecha para desplegar el menú de su interfaz de configuración. Para cambiar a la vista en modo lista hacer clic de nuevo en el icono de la flecha.

1. 2 Valores añadidos a una característica vista desde el gestor. Desplegados.

Opción 1

F	1,00 €	↕	^
V	2,00 €		

Grupos de incompatibilidades

- Valor de la característica: Margen - Porcentaje de incremento 

AÑADIR UNA INCOMPATIBILIDAD AL GRUPO

AÑADIR INCOMPATIBILIDAD


Opción 2

F	2,00 €		^
V	4,00 €		

AÑADIR INCOMPATIBILIDAD

+



[Añadir incompatibilidad](#)

La interfaz de valor presenta dos opciones de MODO DE CÁLCULO. Dependiendo del modo seleccionado la interfaz y modo cambian.

No es requerido impactar precio en un valor. Es opcional y dependerá de la estrategia decidida para el cálculo el precio del producto según las características creadas y los valores que se ofrezcan para seleccionar por el cliente.

2. Interfaz de valor en modo de cálculo "Fijo + variable"

NOMBRE

Valores...

REFERENCIA**MODO DE CÁLCULO**

Fijo+Variable

Elija entre precio fijo y variable o impacto porcentual.

FIJO

0,00 €

IMPUESTO

21%

PRECIO (CON IMP.)

0,00 €

En un producto básico, este precio se aplicará una vez. En un producto con medidas, se multiplicará por la cantidad heredada y el factor.

[Usar tramos](#)**VARIABLE**

0,00 €

IMPUESTO

21%

PRECIO (CON IMP.)

0,00 €

En un producto básico, este precio se multiplicará por la cantidad heredada y el factor. En un producto con medidas, se multiplicará por la superficie total.

[Usar tramos](#)**PESO FIJO**

Peso fijo del producto en gramos.

PESO VARIABLE

Peso variable del producto en gramos.

FACTOR

1

DÍAS LABORABLES

0

 POR DEFECTO

Determina el valor que será mostrado como seleccionado al entrar al producto.

DESCRIPCIÓN**B I U**   

Elemento	Función
Nombre	Campo de texto. Permite introducir el nombre del valor que se está creando. Es el texto que se mostrará en la configuración del producto en la vista del cliente. Requerido.
Referencia	Campo de texto. Código interno de referencia para identificar el valor dentro del sistema.
Modo de cálculo	<p>Selector de opción. Permite definir cómo se calculará el precio: precio fijo + variable o impacto porcentual.</p> <p>En este caso ha de estar en precio fijo + variable</p>
Texto de ayuda (modo de cálculo)	Texto informativo. Explica las opciones disponibles y cómo se aplicará el cálculo seleccionado.
Fijo	<p>Campo de moneda. Define un importe fijo que se aplicará al producto en el supuesto de que el cliente seleccione este valor. El importe fijo no multiplica por las unidades que recibe la característica en la que se encuentra el valor. El importe fijo se suma. El importe fijo para el cálculo del precio ignora las unidades recibidas.</p> <p>Se puede especificar el importe variable en uno de estos dos campos:</p> <ul style="list-style-type: none"> • Precio (con impuestos incluidos) - fijo • Precio (sin impuestos incluidos) - fijo <p>Si un valor solo tiene ajuste de impacto de precio en el campo fijo no necesita recibir cantidad de unidades de la característica. Ha de recibir la unidad mínima que es la opción "Ninguno" y es igual a 1.</p>
Impuesto (fijo)	Campo informativo. Muestra el porcentaje de impuesto aplicado al precio fijo. Es el que se ha especificado en el editor de propiedades del producto.
Precio (con imp.) - fijo	Campo informativo. Muestra el precio final con impuestos incluidos correspondiente al importe fijo.
Usar tramos (fijo)	Enlace de acción. Permite abrir la interfaz para definir importes fijos por tramos de cantidad de unidades. Tiene en cuenta los tramos de unidades para aplicar la suma del importe correspondiente especificado en el tramo. Ignora las unidades recibidas.

Elemento	Función
Variable	<p>Campo de precio. Define el importe variable que se aplicará en función de las unidades que reciba la característica en la que está el valor y del factor. Es decir, multiplica por las unidades después de que éstas hayan sido multiplicadas por el factor. El campo numérico de factor en el valor por defecto, está en 1.</p> <p>Se puede especificar el importe variable en uno de estos dos campos:</p> <ul style="list-style-type: none"> • Precio (con impuestos incluidos) – variable • Precio (sin impuestos incluidos) – variable
Impuesto (variable)	Campo informativo. Muestra el porcentaje de impuesto aplicado al precio variable.
Usar tramos (variable)	Enlace de acción. Permite abrir la interfaz para definir importes variables por tramos de cantidad de unidades recibidas. Tiene en cuenta los tramos de unidades para aplicar la multiplicación del importe correspondiente especificado en el tramo.
Peso fijo	Campo numérico. Define el peso fijo del producto en gramos. El peso fijo ignora la cantidad de unidades recibidas.
Peso variable	Campo numérico. El peso variable se comporta como el importe variable respecto a multiplicación por unidades para el cálculo del peso.
Crear	Botón de acción. Guarda el valor con toda la configuración de precio y peso definida.
Cerrar	Botón de acción. Cierra la interfaz sin guardar los cambios realizados.
Factor	<p>Campo numérico. Define el factor de multiplicación que se aplicará a las unidades recibidas antes de ser multiplicadas por los variables importe y peso.</p> <p>Se puede especificar en números positivos, enteros y decimales.</p> <ul style="list-style-type: none"> • Por defecto está en 1. Este valor de factor no modifica las unidades recibidas. • Si se cambia a 2, las unidades serán modificadas al doble de las que entran. • Si se cambia a 0.5 las unidades serán modificadas a la mitad de las que entran. • Si se cambia a 0 las unidades serán modificadas a cero.

Elemento	Función
Días laborables	Campo numérico. Indica el número de días laborables adicionales que este valor añade a los días especificados en los valores de característica de tipo "Tiempo de producción" del producto. Por defecto está en en 0.
Por defecto	Casilla de verificación. Determina si este valor se mostrará seleccionado por defecto cuando el cliente acceda al producto. A tener en cuenta que el ajuste de Apariencia > Estructura > llamado "Ignorar valores por defecto en el configurador", ha de estar desactivado. El ajuste "Por defecto" no está relacionado con el orden de posición del valor en la característica.
Texto informativo (por defecto)	Texto de ayuda. Explica que el valor marcado como "por defecto" será el que aparezca seleccionado al cargarse en la vista pública el producto. A tener en cuenta que el ajuste de Apariencia > Estructura > llamado "Ignorar valores por defecto en el configurador", ha de estar desactivado.
Descripción	Campo de texto enriquecido. Permite añadir una descripción detallada del valor. En la vista pública esta información se presenta mediante un botón de acción tipo icono de información con fondo azul. El cliente al hacer clic en él verá todas las descripciones reflejadas en cada valor con el título del nombre dado al valor.
Barra de formato	Herramientas de edición. Permite aplicar formato al texto de la descripción (negrita, cursiva, subrayado, listas, enlaces, etc.).

2.1 Interfaz de tramos en fijo y variable

Se pueden añadir tramos tanto en el importe fijo como en el variable. En uno, en otro, o en los dos.

Usar tramos

MAX.

0
+

Introduce el límite superior. El límite inferior se calcula automáticamente.

Elemento	Función
----------	---------

Usar tramos	Enlace de acción. Activa la configuración de precios por tramos para el importe fijo y/o variable del valor de la característica.
Tramo	Bloque de configuración. Representa un rango de cantidades al que se aplicará un importe específico.
MAX.	Campo numérico. Define el límite superior de unidades del tramo. A especificar unidades en números enteros. El límite inferior se calcula automáticamente según el tramo anterior.
Texto de ayuda (MAX.)	Texto informativo. Indica que el valor introducido corresponde al límite superior del tramo y que el límite inferior se asigna de forma automática.
Botón añadir (+)	Botón de acción. Añade un nuevo tramo con el límite máximo especificado.
Lista de tramos	Zona de visualización. Muestra los tramos creados de forma ordenada, indicando los rangos aplicables.
Importe fijo por tramo	Campo de precio. Permite definir el importe fijo que se aplicará dentro del rango de cantidades del tramo.
Importe variable por tramo	Campo de precio. Permite definir el importe variable que se aplicará dentro del rango de cantidades del tramo.

2.1.1 Interfaz al añadir tramo

VARIABLE

IMPUESTO		ACTUALIZAR PRECIOS CON IMPUESTOS
21%		<input checked="" type="checkbox"/>
Desde (>)	Hasta (<=)	Precio
0	5	5,00 €
5	10	4,00 €
10	50	3,00 €
50	100	2,00 €
100	∞ Infinito	1,00 €
MAX.		
0		+

Elemento	Función
Variable	Título de la sección. Indica que los tramos configurados corresponden al importe variable del valor de la característica.
Impuesto	Indicador fiscal. Muestra el porcentaje de impuesto aplicado a los precios definidos en los tramos (por ejemplo, 21 %).
Actualizar precios con impuestos	Interruptor. Permite activar o desactivar la actualización automática de los precios teniendo en cuenta el impuesto configurado.
Desde (>)	Límite inferior del tramo. Define la cantidad mínima a partir de la cual se aplica el precio del tramo. Mayor que que las unidades anteriores especificadas.
Hasta (<=)	Límite superior del tramo. Define la cantidad de unidades máxima hasta la cual se aplica el precio del tramo. Menor o igual que las unidades anteriores especificadas.
Precio	Campo de importe. Indica el importe, en este caso, variable que se aplicará cuando la cantidad de unidades esté dentro del rango del tramo.
Icono eliminar	Botón de acción. Permite eliminar un tramo concreto de la lista. Si se añade un tramo no correlativo a los existentes, se posicionará automáticamente en el orden correspondiente.
Tramo infinito (∞)	Límite abierto. Indica que el tramo se aplica a cualquier cantidad igual o superior.

Elemento	Función
MAX.	Campo de nuevo tramo. Permite introducir el límite de unidades máximo para crear un nuevo tramo adicional.
Botón añadir (+)	Botón de acción. Añade un nuevo tramo con el límite máximo indicado.

3. Interfaz de valor en modo de cálculo "Porcentaje"

NOMBRE

Valores...

REFERENCIA

MODO DE CÁLCULO

%

Elija entre precio fijo y variable o impacto porcentual.

PORCENTAJE

0

PESO FIJO

Peso fijo del producto en gramos.

PESO VARIABLE

Peso variable del producto en gramos.

FACTOR

1





DÍAS LABORABLES

0

POR DEFECTO

Determina el valor que será mostrado como seleccionado al entrar al producto.

DESCRIPCIÓN

B I U    

CREAR
CERRAR

Diferencias a tener en cuenta en la interfaz de valor al seleccionar el modo de cálculo en "Porcentaje" respecto a la interfaz en modo fijo + variable.

Elemento	Función
Modo de cálculo	Selector de opción . Define cómo afecta este valor al precio del producto. En este caso, impacto porcentual (%) . En este modo no hay ajuste de importe fijo ni variable. Ver la página de esta manual llamada, "Propiedades del producto que afectan al cálculo".
Porcentaje	Campo numérico. Indica el porcentaje de incremento que se aplicará sobre el precio base del producto. Consultar la base de porcentaje en la página de este manual llamada "Propiedades del producto que afectan al cálculo".

Elemento	Función
Factor	Campo numérico. Define el factor de multiplicación que se aplicará a las unidades recibidas antes de ser multiplicadas en este caso, solo por el peso variable .

Revision #57

Created 4 octubre 2022 10:59:05 by FM

Updated 10 febrero 2026 12:45:57 by FM