

D2. Fuentes para el diseñador - Diseñador




Módulo

Interfaz general de añadir fuentes para el diseñador.

En el menú lateral del gestor > Ajustes > Catálogo, presenta la herramienta llamada "Fuentes para el diseñador".

Desde esta sección se añaden las fuentes que serán seleccionables en los campos de texto que se añadan a los diseños. Se pueden añadir diferentes tipos:

- **Fuentes genéricas** : que ya están integradas en los navegadores por defecto como son Arial, Times New Roman o Helvetica.
- **Fuentes de google**: En caso de incluir una fuente de Google Fonts se deberá respetar el nombre otorgado por google y como url poner 'google'.
- **Fuentes personalizadas**: En caso de querer incluir una fuente externa, debemos conocer la url del archivo de la fuente, la cual deberá indicarse en el campo 'url'.

CREAR UNA FUENTE			Mostrando 1-3 de 3 elementos. 
ID	NOMBRE	ENLACE	
2	Roboto Condensed	google	ACTUALIZAR 
3	PT Serif	google	ACTUALIZAR 

Elemento	Función

Crear fuente botón	Para acceder a la interfaz de añadir fuente.
Filtro y paginación	Poder filtrar y buscar en la lista fuentes añadidas. Paginación con elementos por página y totales que contiene la lista. Mostrando 1-3 de 3 elementos. 
ID	Visualización de identificados único de cada fuente añadida. Para uso interno por el sistema.
Nombre	Visualización del nombre de la fuente añadida.
Enlace	Visualización del enlace de la fuente añadida.
Botón "Actualizar"	Acceder a la interfaz de actualización de la fuente añadido.
Flecha botón "Actualizar"	Para acceder a la acción de eliminar fuente añadida.

Para conocer más ver página de este manual llamado, [2.8.2.11 Fuentes para el diseñador](#).

Revision #28

Created 16 octubre 2023 13:00:14 by FM

Updated 18 febrero 2026 12:11:32 by FM